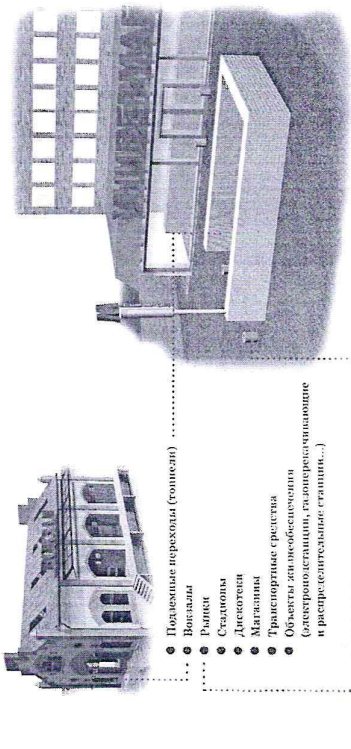
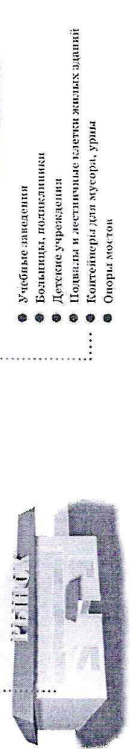


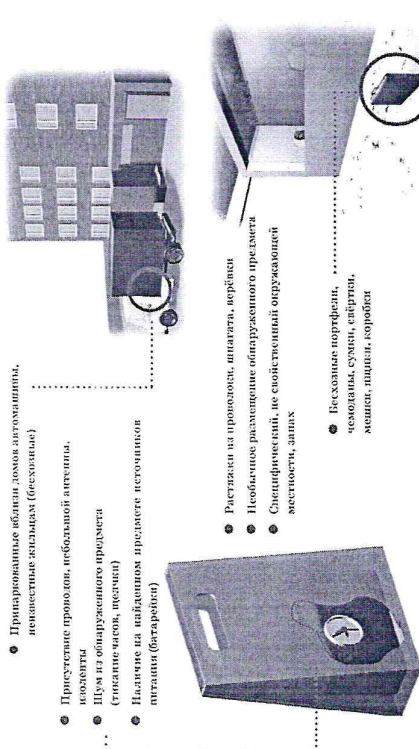
## ВОЗМОЖНЫЕ МЕСТА УСТАНОВКИ ВЗРЫВНЫХ УСТРОЙСТВ



- Подземные переходы (тоннели)
- Вокзалы
- Рынки
- Стадионы
- Дискоотеки
- Магазины
- Транспортные средства (автомобили, станции, железнодорожные вагоны и распределительные станции...)
- Учебные заведения
- Больницы, поликлиники
- Девские учреждения
- Подвалы и лестничные клетки жилых зданий
- Контейнеры для мусора, урны
- Отокрытые мосты



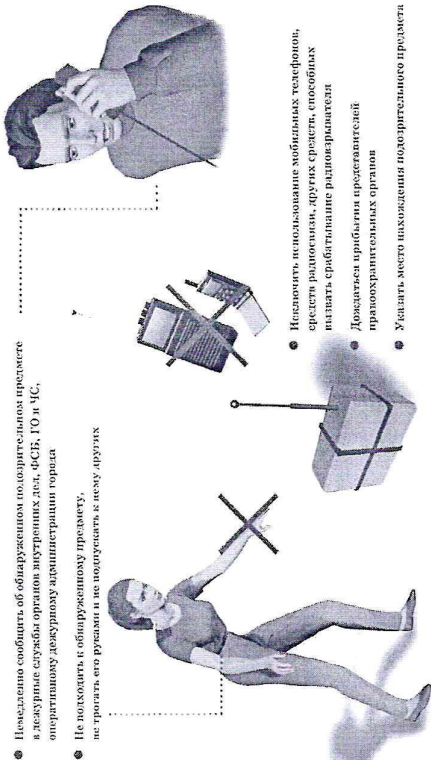
## ПРИЗНАКИ НАЛИЧИЯ ВЗРЫВНЫХ УСТРОЙСТВ



- Прямые или косвенные признаки наличия взрывчатых веществ (взрывчатка)
- Присутствие проводов, необычной длины, изоляции
- Шум из обнаруженного предмета (тиканье часов, щелчки)
- Наличие на найденном предмете источников питания (батарейки)
- Расставлен из проволоки, плавяты, верёвки
- Необычное размещение обнаруженного предмета
- Специфический, не свойственный окружающей местности, запах
- Несвойственные человеку предметы, предметы, сделанные из металла, пластика, керамики

При обнаружении подозрительных предметов немедленно сообщите в дежурные службы территориальных органов внутренних дел, ФСБ, управление по делам ГО и ЧС

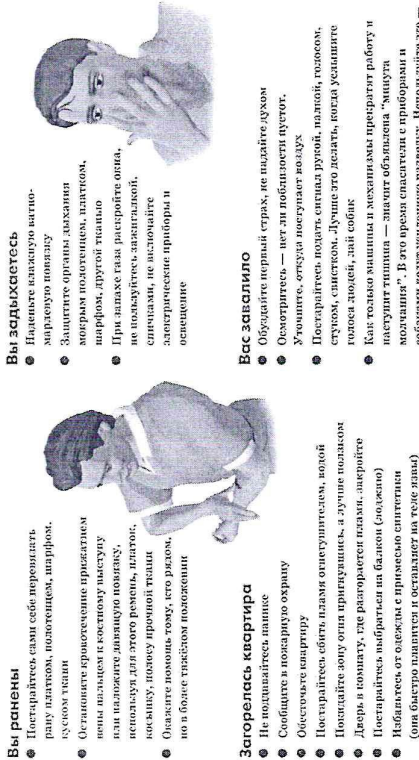
## ЧТО ДЕЛАТЬ ПРИ ОБНАРУЖЕНИИ ВЗРЫВНОГО УСТРОЙСТВА



- Немедленно сообщить об обнаружении подозрительного предмета в дежурные службы органов внутренних дел, ФСБ, ГО и ЧС, оперативно-дежурному аэриационному центру
- Не подходить к обнаруженному предмету, не трогать его руками и не подходить к нему другим
- Исключить использование мобильных телефонов, средств радиосвязи, других средств, способных вызвать срабатывание радиовыключателя
- Дождаться прибытия представителей правоохранительных органов
- Указать место нахождения подозрительного предмета

Внимание!!! Обезвреживание взрывоопасного предмета на месте его обнаружения производится только специалистами МВД, ФСБ, МЧС

## ПОВЕДЕНИЕ ПОСТРАДАВШИХ




- Вы ранены**
  - Постарайтесь сами себе перемотать рану платком, полотенцем, шарфом, куском ткани
  - Остановите кровотечение прикладывая ладонь пальцами и костяшками кистей или пальцами для этого ремня, платка, повязку для этого ремня, платка, повязку, повязку прочной тканью
  - Окажите помощь тому, кто ранен, но в более тяжёлом положении
- Загорелась квартира**
  - Не поднимайтесь выше
  - Собирайтесь в пожарную квартиру
  - Обстоятельно выйдите
  - Постарайтесь снять пальцы оттуговыми, водой
  - Покиньте зону огня пригнувшись, а лучше ползком
  - Дверь в комнату, где разгорается пламя, закройте
  - Постарайтесь выбраться на балконе (лоджии)
  - Набравшись от ожогов с прижато спитыми (они быстро зашият и останутся на все время)
  - Ребёнка заверните в одеяло, пальто, куртку и срочно вынесите
  - Вызывайте о помощи, но не прыгайте вниз
- Вы задышитесь**
  - Наложите влажную ватно-марлевую повязку
  - Защищайте органы дыхания мокрым полотенцем, платком, шарфом, другой тканью
  - При запахе газа раскройте окна, не пользуйтесь зажигалкой, спичками, не включайте электроприборы и освещение
- Вас заволокло**
  - Обусудите первый страх, не паникуйте
  - Осмотритесь — нет ли поблизости путей
  - Уточните, откуда поступает воздух
  - Постарайтесь подтянуть одежду, пальто, головной убор, шарфы. Лучше это делать, когда услышите голоса людей, или собак
  - Как только выйдете из помещения переверните рубашку наизусть тыльной — значит обжигается "минута молчания". В это время спаситесь с приборами и собаками вступайте в разговор. Используйте это — привлечете их внимание любым способом
  - Вас обнаружат по стулу, крику и даже по дымящему



## ЕСЛИ ВАС ЗАХВАТИЛИ В ЗАЛОЖНИКИ ОСНОВНЫЕ ПРАВИЛА ПОВЕДЕНИЯ

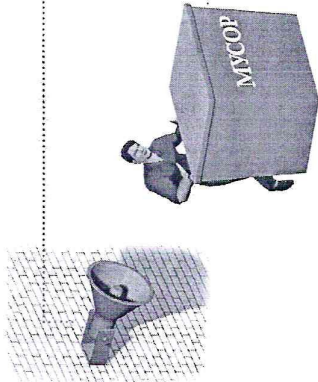
- Возьмите себя в руки, успокойтесь, не паникуйте. Регулируйте спокойный голосом.
- Подчиняйтесь физическим и морально-к. возмозлому суровому испытанию
- Не выполняйте команды и профпробуждения к похитителем
- С самого начала (особенно в первый час) выполняйте все указания бандитов
- Не привлекайте внимания террористов словами похитителем, не оказывайте активного сопротивления. Это может усугубить ваше положение
- Не пытайтесь бежать, если нет полной уверенности в успешной победе
- Занимаете о своей психологическом самочувствии
- Помните как можно больше информации о террористах (возраст, внешность, как выглядит, особенности внешности, телосложение, акцента, тембр голоса, тембр голоса, манера поведения)
- Постарайтесь определить место своего нахождения (адрес)
- Сохраняйте устойчивую и физическую активность. Помните, правоохранительные органы делают все, чтобы вас высвободили.
- Не прибегайте к панике. Это позволяет сохранять силы и здоровье
- Расположитесь подальше от окон, дверей и слуховых аппаратов. Это необходимо для обеспечения вашей безопасности в случае штурма помещения, стрельбы снайперов на поражение преступников
- При угрозе замина ложитесь на пол лицом вниз,
- После освобождения не издайте эмоциональных замечаний



## ОБЯЗАННОСТИ ДОЛЖНОСТНЫХ ЛИЦ ПРИ ВОЗНИКНОВЕНИИ УГРОЗЫ ТЕРРОРИСТИЧЕСКОГО АКТА

### Необходимо:

- Срочно проверить готовность средств оповещения
- Проинформировать население о возникновении ЧС
- Уточнить план эвакуации рабочих, служащих (каждого дома) на случай ЧС
- Проверить места нахождения автомобилей (мет в куртках, пофортгезальных, безхозных)
- Удалить контейнеры для мусора от зданий и сооружений
- Организовать дополнительную охрану предприятий, учреждений, организаций, дежурство жителей



## ПРИ СОВЕРШЕНИИ ТЕРРОРИСТИЧЕСКОГО АКТА

### Немедленно:

- Проинформировать дежурные службы территориальных органов МВД, ФСБ, МЧС
- Принять меры по спасению пострадавших, оказанию первой медицинской помощи
- Не допускать посторонних к месту ЧС
- Организовать встречу работников милиции, ФСБ, пожарной охраны, "Службы помощи", спасательных подразделений МЧС

## О МЕРАХ ПО ПРОТИВОДЕЙСТВИЮ ТЕРРОРИЗМУ

Федеральный закон Российской Федерации от 6 марта 2006 г. № 35 "О противодействии терроризму"

(Изменения)

- 1) обеспечение и защита основных прав и свобод человека и гражданина;
- 2) законность;
- 3) приоритет защиты прав и законных интересов лиц, подвергавшихся террористической опасности;
- 4) неотвратимость наказания за осуществление террористической деятельности;
- 5) системность и комплексное использование политических, экономических, правовых, социальных и иных мер противодействия терроризму;
- 6) сотрудничество государства с общественными и религиозными объединениями, международными и национальными организациями, гражданскими организациями, гражданами в противодействии терроризму;
- 7) приоритет мер предупреждения терроризма;
- 8) первоначальное в руководстве привлеченными силами и средствами при проведении контртеррористических операций;
- 9) сочетание явных и негласных методов противодействия терроризму;
- 10) конфиденциальность сведений о специальных средствах, технических приёмах, тактике осуществления мероприятий по борьбе с терроризмом, а также о составе их участников;
- 11) недопустимость политических условий терроризма;
- 12) активизация и (или) ликвидация последствий проявлений терроризма;
- 13) соразмерность мер противодействия терроризму степени террористической опасности.

## ДЕЙСТВИЯ НАСЕЛЕНИЯ ПРИ УГРОЗЕ ТЕРРАКТА

- Задержитесь у окна. Это убережет вас от разлетающихся осколков стекла
- Подготовьтесь к экстремой эвакуации. Для этого сделайте сумку из подручных средств: молоток, плоскогубцы, Железные инструменты
- Попользуйтесь и просторами подготовьтесь к эвакуации
- Зарядитесь пачкой денег, пачкой евро-евродолларов и
- Подготовьте пакеты, бумажки, вату и другие необходимые вещи
- Попросите помощи у соседей
- Договоритесь с соседями о совместных действиях на случай опасности
- Избегайте мест скопления людей (рынки, магазины, стадионы, дискотеки...)
- Реже пользуйтесь общественными транспортными средствами
- Желательно отпустить детей и престарелых на дачу, в деревню, в другой населенный пункт к родственникам или знакомым
- Держать постоянно включенным телевизор, радиоприемник, радиомобиль
- Сидеть в доме (квартире) безобойной или безобойной
- Держать на видном месте список телефонов для передачи экстренной информации и правоохранительные органы

